

Аналитическая справка
по итогам смотра «Нескучная веранда» МАДОУ НТГО детский сад
«Чебурашка»

10.06.2024 г.

Смотр «Нескучная веранда» проводится в соответствии с планом на летний оздоровительный период МАДОУ НТГО детский сад «Чебурашка».

Цель смотра: повысить качество оформления территории в теплый период года.

Задачи:

- выявить и распространить лучший опыт летнего оформления веранд на территории МАДОУ НТГО детский сад «Чебурашка»;
- активизировать творческий потенциал педагогов;
- вовлечь воспитанников и родителей в процесс оформления веранд.

В смотре приняли участие педагоги 9 групп, родители (законные представители) воспитанников, воспитанники детского сада. Смотр проводился с 3 июня по 7 июня 2024 года, подведение итогов 10 июня 2024 года.

Комиссия в составе:

Председатель комиссии - Огибенина В.А., заведующий МАДОУ НТГО детский сад «Чебурашка»;

Члены комиссии:

Сердинова О.А., заместитель заведующего по ВиМР МАДОУ НТГО детский сад «Чебурашка»;

Кривошапова Н.М., заместитель заведующего по ВиМР МАДОУ НТГО детский сад «Чебурашка».

В положении смотра указывалось, что с учетом износа веранд, сроков постройки, «физическое состояние», не зависящее от воспитателей (покраска, разнообразный материал при частичном ремонте и т.д.) учитываться не будет.

Оценка готовности к работе в летний период проводилась по определенным критериям.


Все воспитатели групп использовали бросовый материал, пластиковые шары, кубики, искусственные и бумажные цветы для изготовления гирлянд, которыми украсили веранды.



Воспитатели групп № 12 (Чернова Т.М., Синицина О.А.), № 15 (Ефремова Н.С., Курочкина Г.А.) оформили веранды разноцветными флажками.



Воспитатели групп № 14 (Наумова А.Л.), № 2 (Макарова С.Л. Быкова Е.В.) оформили модульные подвесы (мобили), используя зонт и обруч.



Веселыми символами названия своих групп оформили веранды воспитатели групп №1 (Нагаева Н.А., Юскаева С.В.), № 13 (Балакина Н.В., Лещенко И.А.).



Воспитатели группы № 4 (Данилова С.И. Ложкина Е.А) нашли интересное решение в оформлении своей веранды, сделав метеостанцию и дождемер.



Комиссией отмечены оформления веранд для разных видов деятельности и работу с родителями воспитателей групп № 3 (Пашина О.Н., Колесова М.С.), № 16 (Густякова Н.А., Бутыгина К.Р.). Веранды украшены гирляндами, декоративными элементами, представлены разнообразные материалы для организации детской деятельности, развивающие элементы оформления.






- Так же по результатам смотра выявлено, что не все
- прогулочные веранды пополнились разнообразным оборудованием, оформлением изготовленными руками родителей и педагогов;
 - недостаточно атрибутов для сюжетно-ролевых игр для детей, согласно возрасту;
 - неудовлетворительное санитарное состояние мебели, игрового материала, вынесенного на веранды.

Конкретные замечания воспитателям были озвучены во время смотра.


Рекомендации: всем педагогам групп, набравшим меньшее количество баллов по результатам смотра, устранить выявленные недостатки.


По итогам смотра комиссия вынесла решение:

- группа № 3 (воспитатели Пашина О.Н., Колесова М.С.) – 10 баллов;
- группа № 16 (воспитатели Густякова Н.А., Бутыгина К.Р.) - 10 баллов;
- группа №1 (воспитатели Нагаева Н.А., Юскаева С.В.) – 8 баллов;
- группа № 2 (воспитатели Макарова С.Л., Быкова Е.В.) – 7 баллов;
- группа № 4 (воспитатели Данилова С.И., Ложкина Е.А) – 6 баллов;
- группа № 12 (воспитатели Чернова Т.М., Сеницина О.А.) - 4 балла;
- группа № 13 (воспитатели Балакина Н.В., Лещенко И.А.) - 4 балла;
- группа № 14 (воспитатели Наумова А.Л.) - 4 балла;
- группа № 15 (воспитатели Ефремова Н.С., Курочкина Г.А.) - 4 балла;

Председатель комиссии: Огибенина В.А. 

Члены комиссии:

Сердинова О.А. 

Кривошапова Н.М. 

Протокол смотра «Нескучная веранда»

Показатели смотра групп	Баллы	Группа № 1	Группа № 2	Группа № 3	Группа № 4	Группа №12	Группа № 13	Группа № 14	Группа № 15	Группа № 16
1. Соответствие элементов оформления основным требованиям СанПиН, возрасту детей и безопасности	1	1	1	1	1	1	1	1	1	1
2. Креативный подход к оформлению веранды	1	1	1	1	1	0	0	0	0	1
3. качество исполнения работы, соответствие материалов климатическим условиям	1	1	1	1	1	1	1	1	1	1
4. оригинальность идеи	1	1	1	1	1	0	0	0	0	1
5. эстетика оформления	1	1	1	1	0	1	1	1	1	1
6. Взаимодействие с родителями (<i>законными представителями</i>) в процессе оформления веранды;	2	2	1	2	1	0	0	0	0	2
7. Малая архитектурная форма (<i>фигурки из различных материалов дерева, стволов деревьев, пней, фанеры и др.</i>)	2	0	0	2	0	0	0	0	0	2
8. воспитательная и развивающая направленность	1	1	1	1	1	1	1	1	1	1
Итого:	10	8	7	10	6	4	4	4	4	10